

Herstart vliegverkeer Rotterdam The Hague Airport



Terugblik



Week 30 en 31
20 juli – 2 aug

Vooruitblik



Week 32 en 33
3 - 16 aug

Op dit overzicht treft u opnieuw een terugblik aan van het aantal vluchten van de afgelopen twee weken. Tevens ziet u daaronder een vooruitblik van de aansluitende twee weken. Dit is een prognose gebaseerd op de huidige situatie.

Rotterdam The Hague Airport blijft u door middel van deze overzichten informeren over de ontwikkeling van het aantal vluchten en wat dit betekent voor de omgeving en de inzet van de luchthaven.

Herstart vliegverkeer Rotterdam The Hague Airport

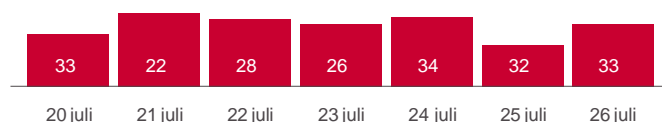
Terugblik Werkelijk aantal vluchten per dag



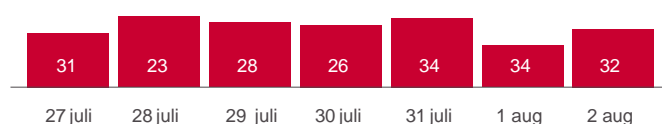
Week 30 en 31

20 juli tot en met 2 augustus

Werkelijk aantal vluchten per dag | Week30



Werkelijk aantal vluchten per dag | Week31



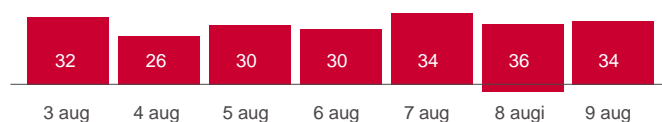
Vooruitblik Aantal vluchten per dag



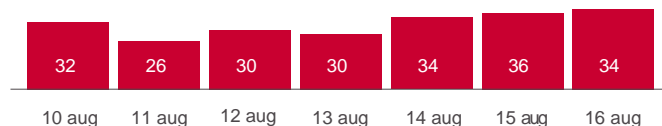
Week 32 en 33

3 tot en met 16 augustus 2020

Aantal vluchten per dag | Week32



Aantal vluchten per dag | Week33



Langere termijn prognose

Bij het publiceren van het vorige overzicht, was de prognose dat voor de eerste twee weken van augustus 2020 een toename verwacht werd naar gemiddeld 39 vluchten per dag. Dit was gebaseerd op de start van de zomervakantie van ook de regio Midden-Nederland én de versoepeling van de reisadviezen binnen Europa (per 1 juli). Deze prognose is niet uitgekomen door o.m. herziene reisadviezen, waardoor het gemiddeld aantal vluchten uit bleek te komen op 32 vluchten per dag.

De verwachting is dat we voor de weken 34 en 35 blijven op een gemiddeld aantal van 32 vluchten per dag. Vorig jaar was het aantal vluchten per dag deze periode 62. Een actuele prognose zal regelmatig worden vermeld op deze pagina, een en ander afhankelijk van actuele ontwikkelingen ten aanzien van het coronavirus.